

화성시복지재단 수료증 다운로드 매뉴얼

Ver.1.0

유지보수 담당자
박효용 부장

Email : amitri@readymade.co.kr

연락처 : 010-3293-9457

수료증 다운로드-메인화면



1. 로그인 메뉴

- 화성시복지재단 메인 화면 상단의 [로그인] 버튼을 클릭하여 로그인 페이지로 이동합니다. (p.3 이동)
- 현재는 화성시복지재단 교육 임시 사이트 (<https://lms.nexchain.kr>) 로 접속
- 12월 9일 이후에는 <https://www.hcare.kr> 로 변경 예정 (로그인 아이디 / 비번은 그대로 사용 가능합니다.)

로그인 회원가입

재단소개 재단사업 재단소식 **HWF** H-아카데미 채용정보 복지정보 복지자료
화성시복지재단

홈 회원 서비스 회원가입



로그인

화성시복지재단에 로그인하여 화성시복지재단의 서비스를 편리하게 이용하세요.



회원유형 선택

해당되는 회원 유형을 선택하여 로그인을 진행해주세요

1 **개인회원**
일반 / 강사 / 복지종사자



단체회원
복지시설 및 단체 / 교육기관



1. 개인회원

개인회원을 선택하여 개인회원 로그인 페이지로 이동합니다. (p4 이동)

로그인

화성시복지재단에 로그인하여 화성시복지재단의 서비스를 편리하게 이용하세요.

1

 이메일 저장

[회원가입 >](#)

[아이디 찾기](#) | [비밀번호 찾기](#)

SNS 간편 로그인

네이버 로그인

카카오 로그인

1. 일반 로그인

본인의 아이디(본인이메일)과 비밀번호(ju123456**)를 입력하여 로그인을 진행합니다.
로그인 후에는 마이페이지로 이동됩니다. (p.5 이동)

나의 수업 현황

수강중 1 수강완료

2

사회서비스 종사자 전문인재 마스터
Jessica Wray
진행률 100%
수강 만료일 364일 남음
수강하기

복지인재를 양성과정
Ricardo dave
진행률 100%
수강 만료일
수강하기

RE ready님,
환영합니다.

나의 H-아카데미

나의 일자리

알림리스트

나의 프로필

1. 수강완료

[마이페이지] - [나의 H 아카데미] - [수강완료] 탭을 클릭합니다.

2. 상세 페이지 이동

수강 목록에서 강의 선택 시 해당 강의의 상세 페이지로 이동합니다. (p.6 이동)

수료증 다운로드-강의 상세 페이지

The screenshot shows the HXF Academy website interface. At the top, there is a navigation bar with links for '재단소개', '재단사업', '재단소식', 'H-아카데미', '채용정보', '복지정보', and '복지자료'. Below this is a sub-navigation bar with 'H-아카데미' and 'H-아카데미 찾기'. The main content area features a course card for 'Business Strategy' with a video thumbnail showing a family walking in a field. The course title is '세상을 바꾸는 복지과학 기술' (Social Science Technology Changing the World) by instructor Ricardo Dave. A '수강하기' (Enroll) button is visible. Below the course card is a horizontal menu with options: '강의정보', '강의듣기', '공지사항', '퀴즈', '수료증', '수강후기', and '강사정보'. The '수료증' (Certificate) option is highlighted with a red box and a '1' in a red circle. Below this menu is a section for '수강완료' (Course Completed) for 'Elementary Quiz' dated '26 11월 2024'. A '다운로드' (Download) button is highlighted with a red box and a '2' in a red circle.

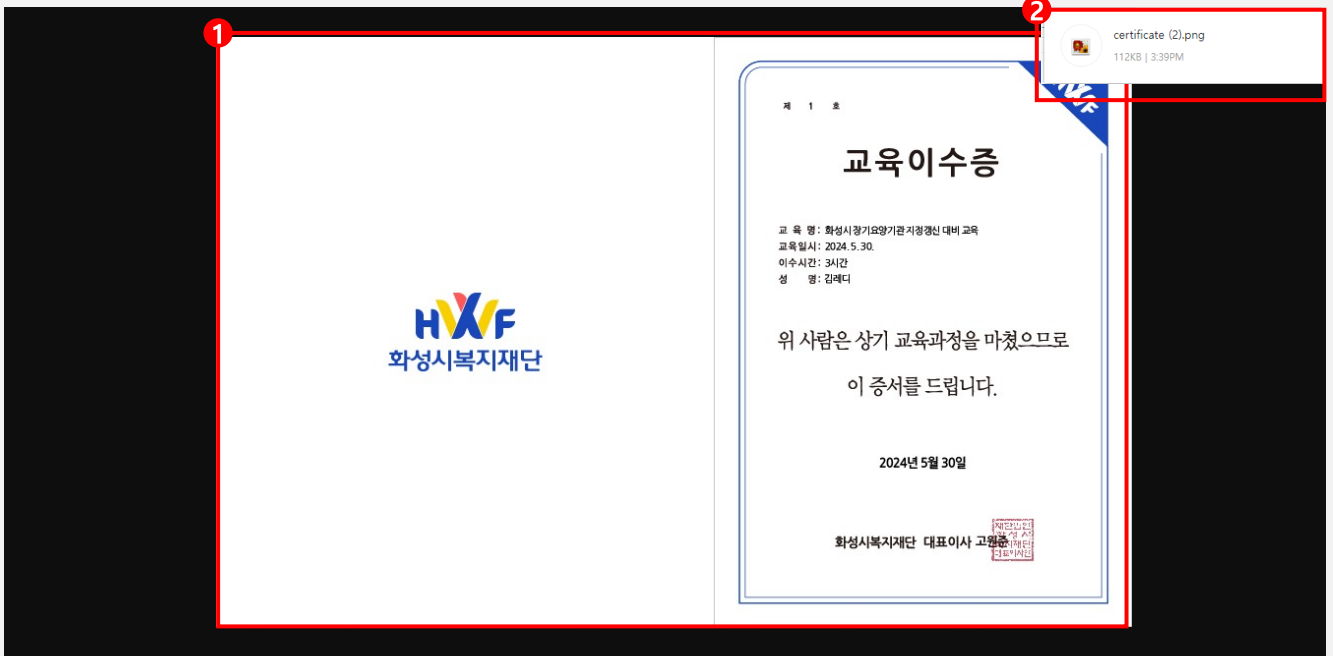
1. 수료증 탭

강좌 상세페이지 – 수료증 탭을 클릭하여 수료증 페이지로 이동합니다.

2. 다운로드

보기 버튼 클릭 시 수료증 조회 가능한 새 창이 형성되며, 수료증이 다운로드 됩니다. (p.8)
수료증은 언제든지 다시 다운로드 가능합니다.

수료증 다운로드-보기 및 다운로드



1. 수료증 보기

수료한 내역이 적힌 수료증을 조회할 수 있습니다.

2. 수료증 다운로드

해당 수료증이 다운로드 됩니다. (PC, 브라우저에 따라 다운로드 화면이 다르게 보일 수 있습니다.)